

Принят на заседании
педагогического совета
МБОУ СОШ №3 им.А.
Верещагиной г.Туапсе
Протокол № 6 от 29 марта 2024
года

УТВЕРЖДАЮ:
Директор МБОУ СОШ №3
им.А.Верещагиной г.Туапсе
Приказ № 22-О от 29 марта 2024 год
Н.И.Травкина



Отчёт о результатах самообследования

**муниципального бюджетного общеобразовательного учреждения средней
общеобразовательной школы № 3 им. А.Верещагиной г. Туапсе
муниципального образования Туапсинский район**

**352800, Российская Федерация, Краснодарский край, г.Туапсе,
ул.Сочинская, 45**

2024 год

1.1. Общие сведения об образовательном учреждении.....	3-4
1.2. Оценка образовательной деятельности организации.....	5-6
1.3. Оценка системы управления.....	6-8
1.4. Оценка содержания и качества подготовки обучающихся.....	8-42
1.5. Оценка организации учебного процесса.....	42-43
1.6. Оценка востребованности выпускников.....	43
1.7. Оценка качества кадрового обеспечения.....	43-46
1.8. Оценка библиотечно-информационного обеспечения.....	46
1.9. Оценка материально-технической базы.....	47
1.10. Оценка функционирования внутренней системы оценки качества образования.....	48-49

ОТЧЕТ О РЕЗУЛЬТАТАХ САМООБСЛЕДОВАНИЯ

1.1. ОБЩИЕ СВЕДЕНИЯ ОБ ОБРАЗОВАТЕЛЬНОМ УЧРЕЖДЕНИИ

1.1.1. Полное наименование в соответствии с уставом муниципальное бюджетное общеобразовательное учреждение средняя общеобразовательная школа № 3 им. А.Верещагиной г. Туапсе муниципального образования Туапсинский район

1.1.2. Адрес: юридический 352800, Российская Федерация, Краснодарский край, г.Туапсе, ул.Сочинская, 45
фактический 352800, Российская Федерация, Краснодарский край, г.Туапсе, ул.Сочинская, 45

1.1.3. Телефон (861 67) 5-75-94
Факс (861 67) 5-75-94
e-mail school3@tuap.kubannet.ru

1.1.4. Устав муниципального бюджетного общеобразовательного учреждения средней общеобразовательной школы № 3 им. А.Верещагиной г. Туапсе муниципального образования Туапсинский район утвержден постановлением администрации МО Туапсинский район от 30 ноября 2011 года №2789, постановление о внесении изменений в устав учреждения утвержден постановлением администрации МО Туапсинский район от 13 июля 2012 года №1929

1.1.5. Учредитель администрация МО Туапсинский район

1.1.6. Учредительный договор от 20 октября 2009 года № 56-О/09

1.1.7. Свидетельство о постановке на учет юридического лица в налоговом органе свидетельство о постановке на учет российской организации в налоговом органе по месту ее нахождения серии 23 №008240328, выдано Межрайонной инспекцией ФНС России №6 по Краснодарскому краю, дата постановки на учет 12 апреля 1996 года, ИНН 2322015870

1.1.8. Свидетельство о внесении записи в Единый государственный реестр юридических лиц свидетельство о внесении записи в Единый государственный реестр юридических лиц серии 23 №008240091, выдано Межрайонной инспекцией Федеральной налоговой службы № 6 Краснодарскому краю от 21 декабря 2011 года, ОГРН 1022303283640

1.1.9. Свидетельство о праве на имущество свидетельства о государственной регистрации права серии 23-АК №563502, серии 23-АК №563504, серии 23-АК №563507, серии 23-АК №563505, серии 23-АК №563506 от 27 января 2012 года, выдано управлением Федеральной регистрационной службой по Краснодарскому краю

1.1.10. Свидетельство о праве на земельный участок свидетельство о государственной регистрации права серии 23-АК №563503 от 27 января 2012 года, выдано управлением Федеральной регистрационной службой по Краснодарскому краю

1.1.11. Лицензия на право ведения образовательной деятельности серия 23Л01 №0002400 от 25 июля 2013 года, регистрационный №05726, приложение №1 к лицензии на осуществление образовательной деятельности серии 23П01 №0004838, выдана министерством образования и науки Краснодарского края, срок действия – бессрочно

1.1.12. Свидетельство о государственной аккредитации серии 23 А01 №0000833, регистрационный №03092, выдано министерством образования и науки Краснодарского края, срок действия – до 27 мая 2026 года

1.1.13. Филиалы (структурные подразделения) нет

1.1.14. Локальные акты учреждения:

- приказы директора Учреждения;
- договоры между Учреждением и родителями (законными представителями);
- договор между Учредителем и Учреждением;
- правила внутреннего трудового распорядка;
- правила поведения для учащихся;
- должностные инструкции работников;
- положение о порядке предоставления длительного отпуска за непрерывную преподавательскую работу;
- инструкции по технике безопасности и охране труда;
- положение об общем собрании трудового коллектива;
- положение об управляющем совете;
- положение о педагогическом совете;
- положение о родительском комитете;
- положение о совете старшеклассников;
- положение об оплате труда работников Учреждения;
- положение о совете профилактики;
- положение о внутришкольном контроле;
- положение о промежуточной аттестации и текущем контроле;
- положение об исключении обучающихся;
- положение о приеме, переводе и выбытии обучающихся;
- положение о формах получения образования;
- правила приема в первый класс;
- положение о спортивном клубе;
- положение об организации питания обучающихся;
- иные локальные акты.

1.2.ОЦЕНКА ОБРАЗОВАТЕЛЬНОЙ ДЕЯТЕЛЬНОСТИ ОРГАНИЗАЦИИ

МБОУ СОШ № 3 им. А.Верещагиной г.Туапсе реализует следующие образовательные программы:

- Основная общеобразовательная программа начального общего образования (далее ООП НОО) –197 человек;
- Основная общеобразовательная программа основного общего образования (далее ООП ООО) – 243 человек;
- Основная общеобразовательная программа среднего общего образования (далее ООП СОО) – 24 человек

Образовательная программа ОУ определяет содержание и организацию образовательного процесса на ступени начального, основного и старшего общего образования.

Программа соответствует основным принципам государственной политики РФ в области образования.

Основная образовательная программа школы определяет содержание и организацию образовательного процесса на ступени начального, основного, среднего общего образования и направлена на формирование общей культуры, духовно-нравственное, социальное, личностное и интеллектуальное развитие обучающихся, создание основы для самостоятельной реализации учебной деятельности, обеспечивающей социальную успешность, развитие творческих способностей, саморазвитие и самосовершенствование, сохранение и укрепление здоровья обучающихся.

Предпрофильная подготовка (9 класс) обучающихся – это комплексная психолого-педагогическая подготовка подростков к осознанному и ответственному выбору профилирующего направления учебной деятельности в старшей школе. Целью предпрофильной подготовки является создание условий, обеспечивающих самоопределение выпускников основной школы. Для достижения поставленной цели решаются следующие задачи:

- формирование готовности выпускников основной школы ответственно осуществлять выбор профиля, соответствующего их способностям и интересам;
- формирование достаточного уровня учебной мотивации к обучению по избранному профилю;
- обеспечение преемственности между основной и старшей школой;
- расширение возможностей социализации учащихся.

Контингент обучающихся стабилен, движение учащихся происходит по объективным причинам (переезд в другие территории) и не вносит дестабилизацию в процесс развития школы.

Контингент обучающихся и его структура

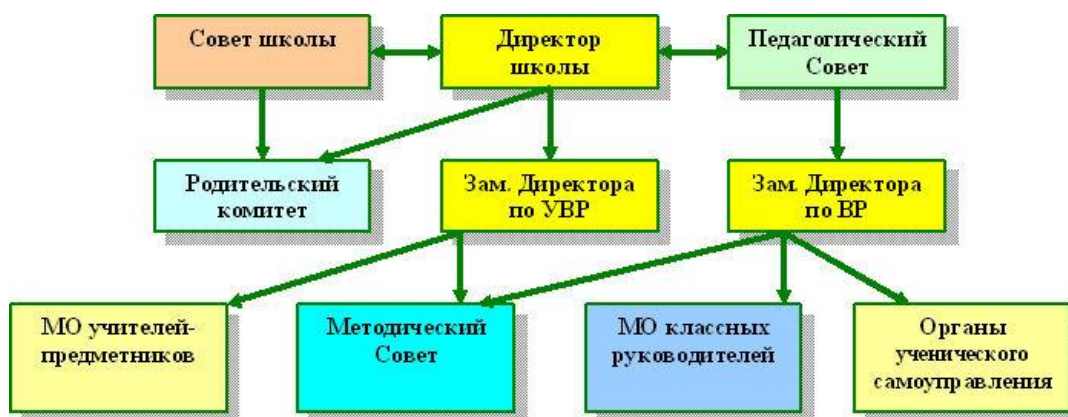
классы	кол-во классов	кол-во обучающихся
1 класс	2	58
2 класс	2	44
3 класс	2	46

4 класс	2	49
Всего	8	197
5 класс	2	50
6 класс	2	52
7 класс	2	49
8 класс	2	53
9 класс	1	39
Всего	9	243
10 класс	1	12
11 класс	1	12
Всего	2	24
ИТОГО	19	464

1.3. ОЦЕНКА СИСТЕМЫ УПРАВЛЕНИЯ.

Управление школой осуществляется в соответствии с Законом «Об образовании в Российской Федерации», «Типовым положением об общеобразовательном учреждении», Уставом школы, основанного на принципах демократичности, открытости, приоритета общечеловеческих ценностей, охраны жизни и здоровья человека, свободного развития личности.

Структура управляющей системы школы включает несколько уровней.



Первый уровень – Совет школы, педагогический совет, директор (уровень стратегического управления). Высшим коллективным органом общественного управления школы является Совет школы, который состоит из представителей педагогического коллектива, родителей и обучающихся.

Совет школы собирается один раз в четверть и принимает важнейшие решения по различным направлениям развития школы. Директор, педагогический совет (высший орган самоуправления педагогов), собрание трудового коллектива (высший орган самоуправления работников школы) определяют стратегию развития школы, представляют ее интересы в государственных и общественных инстанциях. Руководит школой Травкина Наталья Ивановна (стаж работы руководителем данной школы 1,8 месяцев). Общешкольное родительское собрание, родительские комитеты привлекают родительскую общественность к активному участию в жизни школы и классов, организации общешкольных

мероприятий; содействует проведению разъяснительной и консультативной работы среди родителей, учащихся об их правах и обязанностях; способствует укреплению материально-технической базы школы. Общественный совет по питанию реализует права учащихся на организацию питания во время образовательного процесса, рассматривает в пределах своей компетенции жалобы и обращения родителей и учащихся по вопросам обеспечения и качества питания; осуществляет периодический контроль качества пищи и продуктов, поступающих в школьную столовую.

Второй уровень – заместители директора школы (уровень тактического управления). Заместитель директора по учебно-воспитательной работе (Таравикова Ольга Ивановна) осуществляет управление функционированием школы: контролируют выполнение государственных стандартов образования, отслеживают уровень сформированности общеучебных умений и навыков, уровень обученности обучающихся. Они несут ответственность за организацию учебно-воспитательного процесса.

Заместитель директора по воспитательной работе координируют работу Штаба воспитательной работы, работу органов ученического самоуправления.

Заместители директора школы проводят инструктивно-методические совещания по изучению нормативно-правовых документов, инструкций, распорядительных документов образовательного учреждения; подводят итоги внутришкольного контроля; принимают решения и обсуждают планы проведения всех школьных мероприятий; решаются все текущие вопросы школьной жизни.

Заместитель директора по хозяйственной части (Морарь Ирина Хачиковна) осуществляет материально-техническое обеспечение образовательного процесса, обеспечивает выполнение санитарно-гигиенических норм и противопожарных правил.

Внутришкольный контроль:

Наименование показателя	Фактическое значение
Формы (виды) внутришкольного контроля	классно-обобщающий, тематический, обзорный, административный
Периодичность проведения внутришкольного контроля	согласно плану внутришкольного контроля
Формы отчетности	справки, приказы, информация, зачитываемые на педсовете, инструктивно-методическом совещании, совещании при директоре, заседаниях МО и МС.

Третий уровень – уровень школьных методических объединений, творческих групп учителей, педагогических консилиумов, функциональных служб (уровень оперативного управления). Школьные методические объединения (ШМО) – это структурные подразделения методической службы

школы. Руководитель ШМО выбирается из состава членов объединения и утверждается директором школы. ШМО ведет методическую работу по предмету, организует внеклассную деятельность обучающихся, проводит анализ результатов образовательного процесса, выдвигает предложения по улучшению процесса образования. В школе функционирует 3 методических объединения: учителей-предметников гуманитарного цикла (руководитель Говердовская И.А.), учителей предметников – естественно научного цикла (руководитель Чалова Н.Г.), начальных классов (руководитель Давыдова Е.В.), классных руководителей (руководитель Ломинская О.А.). Творческая группа учителей – это временная форма педагогического коллектива, работающего в режиме развития. Она создается для решения определенной учебной или воспитательной проблемы. Творческая группа может объединять учителей одного или различных предметов.

Четвертый уровень – школьное ученическое самоуправление, которое формирует постоянные или временные рабочие органы (комиссии, штабы и т.п.) по различным направлениям деятельности; дает общественные поручения, задания классам, группам или отдельным учащимся, заслушивает

отчеты о выполнении поручений; организует шефство старших классов над младшими; использует различные формы поощрения и порицания учащихся.

1.4. ОЦЕНКА СОДЕРЖАНИЯ И КАЧЕСТВА ПОДГОТОВКИ ОБУЧАЮЩИХСЯ.

МБОУ СОШ №3 им.А.Верещагиной г.Туапсе реализует образовательные программы начального общего, основного общего, среднего общего образования:

Начальное общее образование:

- основная образовательная программа начального общего образования (на основе ФГОС НОО 2021г. в соответствии с ФОП НОО) (реализация программы в 2023-2024 учебном году – 1-2 классы);
- основная образовательная программа начального общего образования (на основе ФГОС НОО 2009г., в соответствии с ФОП НОО) (реализация программы в 2023- 2024 учебном году – 3-4 классы);
- адаптированная основная образовательная программа (на основе ФГОС ОВЗ) (вариант 2.1) (реализация программы в 2023-2024 учебном году
- адаптированная основная образовательная программа (на основе ФГОС ОВЗ) (вариант 7.1) (реализация программы в 2023-2024 учебном году);
- адаптированная основная образовательная программа (на основе ФГОС ОВЗ) (вариант 5.1) (реализация программы в 2023-2024).

Основное общее образование:

- основная образовательная программа основного общего образования (на основе ФГОС ООО 2021г., в соответствии с ФОП ООО) (реализация программы в 2023-2024 учебном году – 5-6 классы);
- основная образовательная программа основного общего образования (на основе ФГОС ООО 2010г., в соответствии с ФОП ООО) (реализация программы в 2023- 2024 учебном году – 7-9 классы);
- адаптированная основная образовательная программа (на основе ФГОС ОВЗ) (ЗПР) (реализация программы в 2023-2024 учебном году
- адаптированная основная образовательная программа (на основе ФГОС ОВЗ) (умственная отсталость) (реализация программы в 2023-2024

учебном году

- Среднее общее образование:

- основная образовательная программа среднего общего образования (на основе ФГОС СОО 2012г.всоответствии с ФОП СОО)(реализация программы в 2023- 2024 учебном году – 10-11 классы).

Сведения о численности обучающихся, осваивающих ООП по уровням общего образования, представлены в таблице:

Уровень образования	Нормативный срок освоения программы	Сведения о численности Обучающихся (по состоянию на 30 декабря 2023 года)
Начальное общее образование	4 года	чел. (8 классов), из них 1чел. обучаются индивидуально на дому
Основное общее образование	5 лет	чел.(10 классов), из них 4чел.обучаются индивидуально на дому
Среднее общее образование	2 года	24 чел.(2класса)

Форма обучения – очная. По заявлению родителей (законных представителей) возможно обучение в форме семейного образования.

Обучение в школе осуществляется на русском языке.

По договорам об образовании за счет бюджетных ассигнований федерального бюджета, бюджета субъектов Российской Федерации, а также за счет средств физических и (или) юридических лиц, в т.ч. с выделением численности обучающихся, являющихся иностранными гражданами, обучающихся нет.

Численность обучающихся ,являющихся иностранными гражданами–20 человек.

МБОУ СОШ № 3 им. А.Верещагиной г.Туапсе не реализует основные и дополнительные программы профессионального обучения. Места проведения практики, практической подготовки по основным программам профессионального обучения не предусмотрены.

Сетевое взаимодействие в 2023-2024 учебном году осуществляется с МБОУ ДО ЭБЦг.Туапсе, МБОУ ДОЦРТДиЮ г.Туапсе ,МБОУДО СЮТур г.Туапсе, МБОУДОЦВР "Мужество" г.Туапсе.

Место проведения государственной итоговой аттестации – муниципальное образование Туапсинский район. Пункты проведения государственной итоговой аттестации по образовательным программам основного общего и среднего общего образования находятся на базе общеобразовательных организаций Туапсинского района (СОШ №4, СОШ №5,СОШ№6,СОШ №8,СОШ№11,СОШ№14,СОШ №25,СОШ№30,СОШ №34, СОШ №35).

МБОУ СОШ №3 им.А.Верещагиной г.Туапсе не является пунктом проведения государственной итоговой аттестации.

Обучение в школе осуществляется по разработанным учебным планам:

- 1) на основе ФГОС2021г. в соответствии с ФОП НОО:

- учебный план начального общего образования(1-2 классы);
- 2) на основе ФГОС 2009г.в соответствии с ФОП НОО;
- учебный план начального общего образования(3-4 классы);
- 3) на основе ФГОС2021г. в соответствии с ФОП ООО;
- учебный план основного общего образования(5-6классы);
- 4) на основе ФГОС 2010г.в соответствии с ФОП ООО;
- учебный план основного общего образования(7-9классы);
- 5) на основе ФГОС 2012г.сизм.:
- учебный план среднего общего образования (10 класс). МБОУ СОШ №3 им. А.Верещагиной г.Туапсе исходя из своих возможностей и образовательных запросов обучающихся и их родителей (законных представителей) самостоятельно формируют профили обучения (определенный набор предметов, изучаемых на базовом или профильном уровнях). В 2023-2024 учебном году на уровне среднего общего образования в 10 классе школа реализует естественно- математический профиль с углубленным изучением учебных предметов: «математика», «информатика»;
- учебный план среднего общего образования (11 класс). МБОУ СОШ №3 им.А. Верещагиной г.Туапсе исходя из своих возможностей и образовательных запросов обучающихся и их родителей (законных представителей) самостоятельно формируют профили обучения (определенный набор предметов, изучаемых на базовом или профильном уровнях). В 2022-2023, 2023-2024 учебных годах на уровне среднего общего образования в 11 классе школа реализует естественно - научный профиль с углубленным изучением учебных предметов: «математика», «информатика», «физика».

Учебные планы опубликованы на официальном сайте <https://tuapsosh3.ucoz.ru/index/obrazovanie/0-15>

В школе реализуется внеурочная деятельность в 1-11 классах в соответствии с тематикой внеурочной деятельности: классный час «Разговор о важном», дополнительное изучение учебных предметов, формирование функциональной грамотности, профориентационная работа, развитие личности и самореализации, комплекс воспитательных мероприятий. Для реализации внеурочной деятельности разработаны:

- план внеурочной деятельности для 1-2 классов, реализующих ФГОС НОО (на основе ФГОС НОО 2021г. в соответствии с ФОП НОО);
- план внеурочной деятельности для 3-4классов, реализующих ФГОС НОО (на основе ФГОС НОО 2009г. в соответствии с ФОП НОО);
- план внеурочной деятельности для 5-6классов, реализующих ФГО СООО (на основе ФГОС ООО 2021г. в соответствии с ФОП ООО);
- план внеурочной деятельности для 7-9 классов, реализующих ФГОС ООО (на основе ФГОС ООО 2010г. в соответствии с ФОП ООО);
- план внеурочной деятельности для 10класса, реализующего ФГОС СОО(на основе ФГОС СОО 2012г. с изм. на основе ФОП СОО);
- план внеурочной деятельности для 11класса ,реализующего ФГОС СОО(на основе ФГОС СОО 2012г. с изм. на основе ФОП СОО).

Планы внеурочной деятельности опубликованы на сайте <https://tuapsosh3.ucoz.ru/index/obrazovanie/0-15>

В школе организованы занятия в объединениях по дополнительным общеобразовательным программам физкультурно-спортивной направленности «Основы баскетбола»

С 1 сентября 2023 года воспитательная работа проводится в соответствии с Рабочей программой воспитания школы. Исходя из этого воспитательного идеала, а также основываясь на базовых для нашего общества ценностях (таких как семья, труд, отечество, природа, мир, знания, культура, здоровье, человек) формулируется общая **цель воспитания** в общеобразовательной организации – развитие личности, создание условий для самоопределения и социализации на основе социокультурных, духовно- нравственных ценностей и принятых в российском обществе правил и норм поведения в интересах человека, семьи, общества и государства, формирование у обучающихся чувства патриотизма, гражданственности, уважения к памяти защитников Отечества и подвигам Героев Отечества, закону и правопорядку, человеку труда и старшему поколению, взаимного уважения, бережного отношения к культурному наследию и традициям многонационального народа Российской Федерации, природе и окружающей среде, проявляющееся:

- в усвоение ими знаний норм, духовно-нравственных ценностей, традиций, которые выработало российское общество (социально значимых знаний);
- в формирование и развитие личностных отношений к этим нормам, ценностям, традициям (их освоение, принятие);
- в приобретении соответствующего этим нормам, ценностям, традициям социокультурного опыта поведения, общения, межличностных и социальных отношений, применения полученных знаний;
- достижение личностных результатов освоения общеобразовательных программ в соответствии с ФГОС.

Практическая реализация цели и задач воспитания осуществляется в рамках направлений воспитательной работы школы. Каждое из них представлено в соответствующем модуле, а именно: «Урочная деятельность», «Внеурочная деятельность», «Классное руководство», «Основные школьные дела», «Внешкольные мероприятия», «Взаимодействие с родителями (законными представителями)», «Самоуправление», «Профориентация», «Профилактика и безопасность», «Организация предметно-пространственной среды», «Социальное партнерство», «Детские общественные объединения».

Школа продолжает реализацию масштабного проекта–цикл внеурочных занятий

«Разговоры о важном», который запустил Минпросвещения России с 1 сентября 2022 года в российских школах. Учебная неделя начинается с классного часа «Разговор о важном», посвященного самым различным темам, волнующим современных ребят. Центральными темами «Разговоров о важном» стали патриотизм и гражданское воспитание, историческое просвещение, нравственность, экология и др. На классных часах классные руководители

знакомят учеников с общественно-политической жизнью страны, событиями их региона. Всего запланировано 34 урока в течение учебного года.

В нашей школе, как и во всех российских школах, проходит еженедельный вынос (поднятие) Государственного флага России. Вынос осуществляется в начале учебной недели, внос – в конце учебной недели. В школе подготовлена знаменная группа.

В соответствии с приказом министерства образования, науки и молодежной политики Краснодарского края от 15 августа 2022 года № 1884 «О мерах по повышению эффективности патриотического воспитания

обучающихся общеобразовательных организаций Краснодарского края» проводится еженедельный Урок Мужества, согласно алгоритму и календарю памятных дат истории России, Кубани, муниципального образования, регламентируемых для проведения Уроков Мужества на 2022/23, 2023/2024 учебные годы. Формы, используемые при проведении Уроков Мужества: литературная гостиная (с использованием перечня «100 книг» по истории, культуре и литературе народов Российской Федерации); «открытый показ» фильма (с использованием перечня «100 лучших фильмов для школьников»); дискуссионная площадка; лекция с элементами дебатов; деловая игра; пресс-конференция; викторина, другое. Данные Уроки проводятся в рамках внеурочной деятельности обучающихся 1-11 классов.

ВНУТРЕННЯЯ ДИАГНОСТИКА

Одним из основных показателей работы школы является:

- уровень успеваемости обучающихся (без «двоек»);
- качество знаний умений и навыков (уровень успешности: успевающих на «4» и «5»)

Статистические данные по успеваемости обучающихся и качеству подготовки обучающихся МБОУ СОШ №3 им.А. Верещагиной г.Туапсе за 2022-2023 учебный год

Качество знаний по школе по итогам 2022/23 учебного года

класс	Классный руководитель	Кол-во уч-ся	Обучаются на «4» и «5»»	Обучаются одной «4»	Обучаются «отлично»	Количество неуспевающих
2А	Дьячкова Т.И.	29	11	7	1	1
2Б	Кипенская К.В.	27	7	5	1	4
3А	Ломинская О.А.	26	10	1	1	1
3Б	Касым А.В.	19	4	0	1	0
4А	Морозюк Е.А.	20	5	0	0	1
4Б	Касым А.В.	24	4	1	2	1
5А	Турлянцева Е.А.	24	7	0	2	0
5Б	Качлавашвили О.А.	22	12	0	0	3
6А	Таравикова О.И.	23	6	0	0	1
6Б	Данюков В.С.	21	5	0	3	1

7А	Чалова Н.Г.	27	8	0	0	0
7Б	Коган А.С.	27	1	0	0	0
8А	Карбашян Н.А.	27	3	0	0	0
8Б	Шмулянская О.И.	26	4	1	0	0
9А	Давидчук Н.Н.	27	6	1	0	2
9Б	Говердовская И.А.	26	2	0	1	0
10А	Низамова К.М.	11	5	1	0	0
11А	Матулян Н.А.	11	4	1	1	0
ВСЕГО ПО ШКОЛЕ			104	18	13	15

О получении документов об образовании

Получили аттестаты:	Количество
Об основном общем образовании	51
Об основном общем образовании с отличием	0
О среднем общем образовании	11
О среднем общем образовании с отличием	0

Количество детей – инвалидов 10 чел.

Количество обучающихся с задержкой психического развития (VII вид) и с умственной отсталостью (VIII вид):

	Количество обучающихся VII вида	Количество обучающихся VIII вида
1 класс	0	0
2 класс	3	1
3 класс	3	0
4 класс	0	0
5 класс	1	4
6 класс	2	2
7 класс	1	2
8 класс	0	0
9 класс	1	0
10 класс	0	0
11 класс	0	0
Всего:	11	9

ВНЕШНЯЯ НЕЗАВИСИМАЯ ДИАГНОСТИКА

Всероссийские проверочные работы

В 2023 году МБОУ СОШ №3 им. А. Верещагиной г.Туапсе участвовала в организации и проведении Всероссийских проверочных работ (далее – ВПР).

ВПР – это стандартизированная контрольная работа. ВПР проводились на школьном уровне. Их особенность в том, что содержание одинаково для всех обучающихся 4, 5, 6, 7, 8, 11 классов и выполняются они практически в одно время.

В 2023 году ВПР проводилась в соответствии с приказом Федеральной службы по надзору в сфере образования и науки (Рособрнадзор) от 23 декабря 2022 года №1282

«О проведении Федеральной службой по надзору в сфере образования и науки мониторинга качества подготовки обучающихся общеобразовательных организаций в форме всероссийских проверочных работ в 2023 году».

Так, в марте-апреле 2023 года ВПР писали ученики 4-8, 11 классов по предметам математика, русский язык, окружающий мир, история, биология, география, физика, химия, английский язык, обществознание.

Сравнительные результаты ВПР МБОУ СОШ 3 им. А. Верещагиной г. Туапсе представлены в диаграммах (в процентах) в сравнении с Россией, Краснодарским краем, Туапсинским районом.

ВПР в 4 классах

ВПР 2023 Русский язык 4 класс						
Статистика по отметкам						
Предмет:	Русский язык					
Максимальный первичный балл:	38					
Дата:	15.03.2023					
Группы участников	Кол-во ОО	Кол-во участников	2	3	4	5
Вся выборка	35274	1574320	5,4	30,15	46,35	18,1
Краснодарский край	1150	71292	7	30,71	45,2	17,09
Туапсинский муниципальный район	33	1489	7,52	33,18	43,18	16,12
МБОУ СОШ №3 им. А. Верещагиной г. Туапсе муниципального образования Туапсинский район		39	15,38	58,97	25,64	0

ВПР 2023 Математика 4 класс						
Статистика по отметкам						
Предмет:	Математика					
Максимальный первичный балл:	20					
Дата:	15.03.2023					
Группы участников	Кол-во ОО	Кол-во участников	2	3	4	5
Вся выборка	35291	1593498	2,85	21,86	44,63	30,65

Краснодарский край	1150	72265	3,71	23,63	45,82	26,83
Туапсинский муниципальный район	34	1527	3,6	26,85	46,89	22,66
МБОУ СОШ №3 им.А.Верещагиной г.Туапсе муниципального образования Туапсинский район		36	13,89	44,44	38,89	2,78

ВПР 2023 Окружающий мир 4 класс						
Статистика по отметкам						
Предмет:	Окружающий мир					
Максимальный первичный балл:	32					
Дата:	15.03.2023					
Группы участников	Кол-во ОО	Кол-во участников	2	3	4	5
Вся выборка	35268	1581147	1,15	19,12	55,34	24,38
Краснодарский край	1150	73138	1,25	19,67	55,16	23,92
Туапсинский муниципальный район	34	1535	0,91	23,13	54,92	21,04
МБОУ СОШ №3 им.А.Верещагиной г.Туапсе муниципального образования Туапсинский район		42	4,76	40,48	50	4,76

Из статистических данных по результатам проведения ВПР в 4 классах видно, что уровень подготовки учащихся к данному виду диагностик средний. Процент «2» составил по математике 13,89%, по окружающему миру – 4,76 %, по русскому языку – 15,38%.

Говоря о качестве подготовки, следует отметить справившихся с работой на «4» и «5» по окружающему миру (54,76 %), по математике и русскому языку (41% и 25 % соответственно).

ВПР в 5 классах

ВПР Русский язык 2023 5 класс						
Статистика по отметкам						
Предмет:	Русский язык					
Максимальный первичный балл:	45					
Дата:	15.03.2023					
Группы участников	Кол-во ОО	Кол-во участников	2	3	4	5
Вся выборка	34487	1460129	11,74	39,45	35,82	12,99
Краснодарский край	1142	66057	14,21	40,75	33,16	11,87
Туапсинский муниципальный район	34	1312	11,97	42,68	31,25	14,1

МБОУ СОШ №3 им.А.Верещагиной г.Туапсе муниципального образования Туапсинский район						
		39	20,51	28,21	41,03	10,26

ВПР 2023 Математика 5 класс						
Статистика по отметкам						
Предмет:	Математика					
Максимальный первичный балл:	15					
Дата:	15.03.2023					
Группы участников	Кол-во ОО	Кол-во участников	2	3	4	5
Вся выборка	34501	1464975	8,48	36,81	39,08	15,63
Краснодарский край	1142	66938	11,48	40,06	36,45	12
Туапсинский муниципальный район	34	1370	9,21	46,03	33,1	11,67
МБОУ СОШ №3 им.А.Верещагиной г.Туапсе муниципального образования Туапсинский район						
		37	5,41	89,19	5,41	0

ВПР 2023 Биология 5 класс						
Статистика по отметкам						
Предмет:	Биология					
Максимальный первичный балл:	29					
Дата:	15.03.2023					
Группы участников	Кол-во ОО	Кол-во участников	2	3	4	5
Вся выборка	34462	1446101	7,46	38,12	41,47	12,96
Краснодарский край	1142	65480	8,1	39,29	40,92	11,68
Туапсинский муниципальный район	34	1370	6,64	36,86	42,92	13,58
МБОУ СОШ №3 им.А.Верещагиной г.Туапсе муниципального образования Туапсинский район						
		37	10,81	70,27	18,92	0

ВПР 2023 История 5 класс						
Статистика по отметкам						
Предмет:	История					
Максимальный первичный балл:	15					
Дата:	15.03.2023					
Группы участников	Кол-во ОО	Кол-во участников	2	3	4	5
Вся выборка	34443	1446833	6,24	37,2	39,99	16,56
Краснодарский край	1142	65899	7,48	39,4	39	14,12
Туапсинский муниципальный район	34	1374	5,53	36,1	44,61	13,76
МБОУ СОШ №3 им.А.Верещагиной г.Туапсе муниципального образования Туапсинский район		41	9,76	65,85	21,95	2,44

ВПР 6 класс

ВПР 2023 Русский язык 6 класс						
Статистика по отметкам						
Предмет:	Русский язык					
Максимальный первичный балл:	51					
Дата:	15.03.2023					
Группы участников	Кол-во ОО	Кол-во участников	2	3	4	5
Вся выборка	34590	1436258	13,54	40,46	35,82	10,18
Краснодарский край	1140	65450	16,17	40,72	33,7	9,4
Туапсинский муниципальный район	34	1301	14,22	43,66	30,98	11,15
МБОУ СОШ №3 им.А.Верещагиной г.Туапсе муниципального образования Туапсинский район		35	17,14	45,71	28,57	8,57

ВПР 2023 Математика 6 класс						
Статистика по отметкам						
Предмет:	Математика					
Максимальный первичный балл:	16					
Дата:	15.03.2023					
Группы участников	Кол-во ОО	Кол-во участников	2	3	4	5
Вся выборка	34590	1434441	11,5	47,66	33,7	7,14
Краснодарский край	1141	63571	14,45	50,85	29,48	5,23

Туапсинский муниципальный район	34	1337	14,36	58,04	24,23	3,37
МБОУ СОШ №3 им.А.Верещагиной г.Туапсе муниципального образования Туапсинский район		38	18,42	78,95	2,63	0

ВПР 2023 Биология линейная 6 класс						
Статистика по отметкам						
Предмет:	Биология					
Максимальный первичный балл:	24					
Дата:	15.03.2023					
Группы участников	Кол-во ОО	Кол-во участников	2	3	4	5
Вся выборка	13405	350288	9,05	42,17	38,05	10,73
Краснодарский край	352	10653	11,11	42,16	37,17	9,56
Туапсинский муниципальный район	13	416	10,34	50	33,65	6,01

ВПР 2023 История 6 класс						
Статистика по отметкам						
Предмет:	История					
Максимальный первичный балл:	16					
Дата:	15.03.2023					
Группы участников	Кол-во ОО	Кол-во участников	2	3	4	5
Вся выборка	25826	707728	5,03	43,97	38,2	12,8
Краснодарский край	932	32407	6,72	47,06	35,79	10,43
Туапсинский муниципальный район	26	700	5,86	49,43	35,71	9
МБОУ СОШ №3 им.А.Верещагиной г.Туапсе муниципального образования Туапсинский район		16	12,5	75	6,25	6,25

ВПР 2023 География 6 класс						
Статистика по отметкам						
Предмет:	География					
Максимальный первичный балл:	33					
Дата:	15.03.2023					
Группы участников	Кол-во ОО	Кол-во участников	2	3	4	5

Вся выборка	26046	713455	3,8	38,82	44,82	12,56
Краснодарский край	903	32142	5,04	41,75	42,71	10,5
Туапсинский муниципальный район	28	686	4,96	41,25	40,52	13,27
МБОУ СОШ №3 им.А.Верещагиной г.Туапсе муниципального образования Туапсинский район		21	0	9,52	52,38	38,1

ВПР 2023 Обществознание 6 класс						
Статистика по отметкам						
Предмет:	Обществознание					
Максимальный первичный балл:	21					
Дата:	15.03.2023					
Группы участников	Кол-во ОО	Кол-во участников	2	3	4	5
Вся выборка	26076	711505	6,42	39,54	39,66	14,38
Краснодарский край	881	31452	8,2	40,53	38,41	12,86
Туапсинский муниципальный район	25	582	9,11	45,88	35,57	9,45
МБОУ СОШ №3 им.А.Верещагиной г.Туапсе муниципального образования Туапсинский район		19	10,53	52,63	36,84	0

ВПР 7 класс

ВПР 2023 Русский язык 7 класс						
Статистика по отметкам						
Предмет:	Русский язык					
Максимальный первичный балл:	47					
Дата:	15.03.2023					
Группы участников	Кол-во ОО	Кол-во участников	2	3	4	5
Вся выборка	34705	1383807	13,73	44,93	33,83	7,5
Краснодарский край	1151	63665	16,29	45,92	31,08	6,71
Туапсинский муниципальный район	34	1314	12,71	54,26	27,4	5,63
МБОУ СОШ №3 им.А.Верещагиной г.Туапсе муниципального образования Туапсинский район		45	13,33	66,67	20	0

ВПР 2023 Математика 7 класс						
Статистика по отметкам						
Предмет:	Математика					
Максимальный первичный балл:	19					
Дата:	15.03.2023					
Группы участников	Кол-во ОО	Кол-во участников	2	3	4	5
Вся выборка	34593	1358801	10,33	50,42	30,71	8,54
Краснодарский край	1148	62402	12,93	51,97	28	7,1
Туапсинский муниципальный район	34	1312	11,36	59,45	24,54	4,65
МБОУ СОШ №3 им.А.Верещагиной г.Туапсе муниципального образования Туапсинский район		44	18,18	81,82	0	0

ВПР 2023 Физика 7 класс						
Статистика по отметкам						
Предмет:	Физика					
Максимальный первичный балл:	18					
Дата:	15.03.2023					
Группы участников	Кол-во ОО	Кол-во участников	2	3	4	5
Вся выборка	26180	678795	9,52	45,89	33,67	10,92
Краснодарский край	916	30527	12,05	48,03	31,57	8,35
Туапсинский муниципальный район	26	702	8,4	52,14	30,06	9,4
МБОУ СОШ №3 им.А.Верещагиной г.Туапсе муниципального образования Туапсинский район		21	9,52	85,71	4,76	0

ВПР 2023 Биология 7 класс по образцу 7						
Статистика по отметкам						
Предмет:	Биология					
Максимальный первичный балл:	25					
Дата:	15.03.2023					
Группы участников	Кол-во ОО	Кол-во участников	2	3	4	5
Вся выборка	19027	479929	8,13	43,02	35,74	13,12
Краснодарский край	625	19627	10,11	44,17	34,41	11,32

Туапсинский муниципальный район	22	482	10,79	53,32	27,39	8,51
МБОУ СОШ №3 им.А.Верещагиной г.Туапсе муниципального образования Туапсинский район		22	13,64	86,36	0	0

ВПР 2023 История 7 класс						
Статистика по отметкам						
Предмет:	История					
Максимальный первичный балл:	17					
Дата:	15.03.2023					
Группы участников	Кол-во ОО	Кол-во участников	2	3	4	5
Вся выборка	21019	456285	5,98	41,59	37,48	14,95
Краснодарский край	769	20777	8,37	44,07	35,25	12,31
Туапсинский муниципальный район	21	465	6,45	44,52	37,85	11,18
МБОУ СОШ №3 им.А.Верещагиной г.Туапсе муниципального образования Туапсинский район		22	9,09	72,73	18,18	0

ВПР 2023 География 7 класс						
Статистика по отметкам						
Предмет:	География					
Максимальный первичный балл:	35					
Дата:	15.03.2023					
Группы участников	Кол-во ОО	Кол-во участников	2	3	4	5
Вся выборка	21149	457355	10,24	51,71	30,74	7,32
Краснодарский край	761	21041	14,59	52,51	27,41	5,48
Туапсинский муниципальный район	23	440	11,59	60,45	24,09	3,86
МБОУ СОШ №3 им.А.Верещагиной г.Туапсе муниципального образования Туапсинский район		23	4,35	69,57	26,09	0

ВПР 2023 Английский язык 7 класс						
Статистика по отметкам						
Предмет:	Английский язык					
Максимальный первичный балл:	30					
Дата:	15.03.2023					
Группы участников	Кол-во ОО	Кол-во участников	2	3	4	5
Вся выборка	31338	1264429	15,92	44,07	29,91	10,11
Краснодарский край	1111	58647	17,39	45,32	27,96	9,32
Туапсинский муниципальный район	34	1229	13,43	51,91	28,15	6,51
МБОУ СОШ №3 им.А.Верещагиной г.Туапсе муниципального образования Туапсинский район		48	35,42	54,17	8,33	2,08

Впр 8 класс

ВПР 2023 Русский язык 8 класс						
Статистика по отметкам						
Предмет:	Русский язык					
Максимальный первичный балл:	51					
Дата:	15.03.2023					
Группы участников	Кол-во ОО	Кол-во участников	2	3	4	5
Вся выборка	34813	1325576	15,57	37,8	37,95	8,67
Краснодарский край	1152	61692	17,98	39,16	34,8	8,06
Туапсинский муниципальный район	34	1321	13,7	43,38	34,52	8,4
МБОУ СОШ №3 им.А.Верещагиной г.Туапсе муниципального образования Туапсинский район		37	24,32	45,95	21,62	8,11

ВПР 2023 Математика 8 класс						
Статистика по отметкам						
Предмет:	Математика					
Максимальный первичный балл:	25					
Дата:	15.03.2023					
Группы участников	Кол-во ОО	Кол-во участников	2	3	4	5
Вся выборка	34679	1294410	10	57,25	29,01	3,73
Краснодарский край	1149	59401	12,61	57,54	26,53	3,31
Туапсинский муниципальный район	34	1312	13,87	64,1	19,13	2,9
МБОУ СОШ №3 им.А.Верещагиной г.Туапсе муниципального образования Туапсинский район		36	13,89	83,33	2,78	0

ВПР 2023 Физика 8 класс						
Статистика по отметкам						
Предмет:	Физика					
Максимальный первичный балл:	18					
Дата:	15.03.2023					
Группы участников	Кол-во ОО	Кол-во участников	2	3	4	5
Вся выборка	21063	432605	9,47	46,69	33,88	9,96
Краснодарский край	750	18978	11,23	49	31,7	8,07
Туапсинский муниципальный район	19	386	9,07	52,07	30,05	8,81
МБОУ СОШ №3 им.А.Верещагиной г.Туапсе муниципального образования Туапсинский район		21	4,76	95,24	0	0

ВПР 2023 Химия 8 класс						
Статистика по отметкам						
Предмет:	Химия					
Максимальный первичный балл:	36					
Дата:	15.03.2023					
Группы участников	Кол-во ОО	Кол-во	2	3	4	5

		участников				
Вся выборка	21038	437538	5,37	36,69	39,25	18,68
Краснодарский край	778	19901	7,65	38,96	37,79	15,6
Туапсинский муниципальный район	23	466	6,01	39,27	39,7	15,02
МБОУ СОШ №3 им.А.Верещагиной г.Туапсе муниципального образования Туапсинский район		18	11,11	55,56	27,78	5,56

ВПР 2023 География 8 класс						
Статистика по отметкам						
Предмет:	География					
Максимальный первичный балл:	33					
Дата:	15.03.2023					
Группы участников	Кол-во ОО	Кол-во участников	2	3	4	5
Вся выборка	21061	437799	8,93	48,62	34,34	8,12
Краснодарский край	777	20409	13,81	49,73	30,05	6,4
Туапсинский муниципальный район	23	427	7,26	54,33	31,38	7,03
МБОУ СОШ №3 им.А.Верещагиной г.Туапсе муниципального образования Туапсинский район		18	11,11	61,11	27,78	0

ВПР 2023 Обществознание 8 класс						
Статистика по отметкам						
Предмет:	Обществознание					
Максимальный первичный балл:	22					
Дата:	15.03.2023					
Группы участников	Кол-во ОО	Кол-во участников	2	3	4	5
Вся выборка	20811	438499	8,99	46,8	34,03	10,18
Краснодарский край	742	19834	13,07	45,89	32,23	8,81
Туапсинский муниципальный район	19	433	11,32	47,11	31,87	9,7
МБОУ СОШ №3		20	0	65	30	5

им.А.Верещагиной г.Туапсе муниципального образования Туапсинский район						
--	--	--	--	--	--	--

ВПР 11 КЛАСС

ВПР 2023 Физика 11 класс						
Статистика по отметкам						
Предмет:	Физика					
Максимальный первичный балл:	26					
Дата:	15.03.2023					
Группы участников	Кол-во ОО	Кол-во участников	2	3	4	5
Вся выборка	8360	118500	2,49	33,8	44,85	18,87
Краснодарский край	793	12470	3,1	35,61	45,29	16
Туапсинский муниципальный район	20	284	1,06	30,99	50	17,96
МБОУ СОШ №3 им.А.Верещагиной г.Туапсе муниципального образования Туапсинский район		9	0	66,67	11,11	22,22

ВПР 2023 Химия 11 класс						
Статистика по отметкам						
Предмет:	Химия					
Максимальный первичный балл:	33					
Дата:	15.03.2023					
Группы участников	Кол-во ОО	Кол-во участников	2	3	4	5
Вся выборка	7374	103323	3,04	31,04	45,56	20,36
Краснодарский край	771	12048	3,43	33,08	45,58	17,92
Туапсинский муниципальный район	21	317	1,58	33,12	40,06	25,24
МБОУ СОШ №3 им.А.Верещагиной г.Туапсе муниципального образования Туапсинский район		10	10	50	40	0

ВПР 2023 Биология 11 класс						
Статистика по отметкам						
Предмет:	Биология					
Максимальный первичный балл:	32					
Дата:	15.03.2023					
Группы участников	Кол-во ОО	Кол-во участников	2	3	4	5
Вся выборка	9158	123953	2,4	23,15	47,56	26,89
Краснодарский край	813	12952	2,59	25,12	49,26	23,04
Туапсинский муниципальный район	21	310	0,32	24,52	50,65	24,52
МБОУ СОШ №3 им.А.Верещагиной г.Туапсе муниципального образования Туапсинский район		11	0	45,45	36,36	18,18

ВПР История 2023 11 класс						
Статистика по отметкам						
Предмет:	История					
Максимальный первичный балл:	21					
Дата:	15.03.2023					
Группы участников	Кол-во ОО	Кол-во участников	2	3	4	5
Вся выборка	10154	163886	2,29	21,54	48,53	27,64
Краснодарский край	818	14276	2,63	24,63	48,87	23,87
Туапсинский муниципальный район	21	335	3,28	30,15	49,25	17,31
МБОУ СОШ №3 им.А.Верещагиной г.Туапсе муниципального образования Туапсинский район		10	0	20	50	30

ВПР 2023 География 11 класс						
Статистика по отметкам						
Предмет:	География					
Максимальный первичный балл:	21					
Дата:	15.03.2023					
Группы участников	Кол-во ОО	Кол-во участников	2	3	4	5

Вся выборка	9397	137079	1,26	18,46	50,56	29,71
Краснодарский край	749	14202	1,3	19,47	52,75	26,48
Туапсинский муниципальный район	19	319	0	17,55	51,41	31,03
МБОУ СОШ №3 им.А.Верещагиной г.Туапсе муниципального образования Туапсинский район		10	0	50	30	20

ВПР 2023 Английский язык 11 класс						
Статистика по отметкам						
Предмет:	Английский язык					
Максимальный первичный балл:	32					
Дата:	15.03.2023					
Группы участников	Кол-во ОО	Кол-во участников	2	3	4	5
Вся выборка	6397	97268	4,9	22,28	40,77	32,05
Краснодарский край	753	11187	4,95	26,12	42,46	26,47
Туапсинский муниципальный район	21	287	8,36	28,22	38,68	24,74
МБОУ СОШ №3 им.А.Верещагиной г.Туапсе муниципального образования Туапсинский район		7	28,57	42,86	28,57	0

Анализ ГИА 2023 года

Государственная итоговая аттестация в 2022 – 2023 учебном году была проведена в соответствии с нормативно-правовыми документами, регламентирующими проведение государственной итоговой аттестации по образовательным программам основного общего и среднего общего образования:

- Федеральный закон от 29 декабря 2012 года № 273-ФЗ «Об образовании в Российской Федерации»;

- Порядок проведения государственной итоговой аттестации по образовательным программам основного общего образования, утвержденного приказом Минпросвещения России и Рособнадзора от 07.11.2018 N 189/1513 (зарегистрирован Минюстом России 10.12.2018, регистрационный N 52953)

- Приказом министерства просвещения Российской Федерации от 5 октября 2020 г. № 545 "Об утверждении порядка заполнения, учета и выдачи аттестатов об

основном общем и среднем общем образовании и их дубликатов" (в редакции приказа от 22 мая 2023 г.);

- Приказом Министерства просвещения Российской Федерации, Федеральной службы по надзору в сфере образования и науки от 16.11.2022 № 989/1143 "Об утверждении единого расписания и продолжительности проведения единого государственного экзамена по каждому учебному предмету, требований к использованию средств обучения и воспитания при его проведении в 2023 году". Зарегистрирован 14.12.2022 № 71521;

-Приказом Министерства просвещения Российской Федерации, Федеральной службы по надзору в сфере образования и науки от 13.02.2023 № 86/194 "Об особенностях проведения государственной итоговой аттестации по образовательным программам основного общего и среднего общего образования в 2023 году"";

-Приказом Министерства просвещения Российской Федерации, Федеральной службы по надзору в сфере образования и науки от 16.11.2022 № 990/1144 "Об утверждении единого расписания и продолжительности проведения основного государственного экзамена по каждому учебному предмету, требований к использованию средств обучения и воспитания при его проведении в 2023 году". Зарегистрирован 14.12.2022 № 71519

В соответствии с планом мероприятий по подготовке к государственной итоговой аттестации в МБОУ СОШ №3 им.А.Верещагиной г.Туапсе была сформирована нормативно-правовая база, регламентирующая деятельность администрации школы, учителей и обучающихся.

Были оформлены стенды «Государственная итоговая аттестация» в рекреации 3 этажа школы, на которых размещена основная информация, касающаяся особенностей проведения ОГЭ, ЕГЭ и ГВЭ в 2023 году, правила заполнения бланков, советы психологов по преодолению тревожности, связанной с прохождением итоговой аттестации, ссылки на основные образовательные интернет - порталы, сроки проведения государственной итоговой аттестации в 2023 году, другая полезная информация. Стенды, содержащие информацию об особенностях ОГЭ, ЕГЭ по каждому предмету были также оформлены в предметных кабинетах. Согласно плану в течение года были проведены родительские собрания и классные часы для учащихся 9-х, 11 классов и их родителей, где они были ознакомлены с нормативно-правовой базой проведения ГИА в 2023 году, для родителей и детей были подготовлены памятки и показаны мультимедийные презентации об особенностях проведения аттестации в текущем учебном году.

Особое внимание было уделено правовым вопросам организации и проведения государственной итоговой аттестации: соблюдению информационной безопасности и ответственности за ее нарушение, о поведении выпускников на экзамене. В течение года осуществлялось постоянное информирование учащихся и их родителей по вопросам подготовки к ГИА.

В течение года учителя-предметники знакомили учащихся с демоверсиями, кодификаторами, спецификациями экзаменов.

В начале 2022-2023 учебного года сформирована база данных по учащимся школы для сдачи ГИА, которая обновлялась в течение года. Учителя-предметники уделяли большое внимание разбору различных вариантов тестовых заданий на уроках, элективных курсах, дополнительных и индивидуальных занятиях. Проводились внутришкольные репетиционные экзамены по русскому языку, математике, предметам по выбору в форме и по материалам ОГЭ, ЕГЭ.

Вопрос подготовки к ГИА в течение года был на внутришкольном контроле. Просматривались работы с бланками, КИМами, посещаемость занятий учащимися, организация подготовки к ГИА на уроках и индивидуальных занятиях.

АНАЛИЗ ОГЭ, ГВЭ ПО РУССКОМУ ЯЗЫКУ

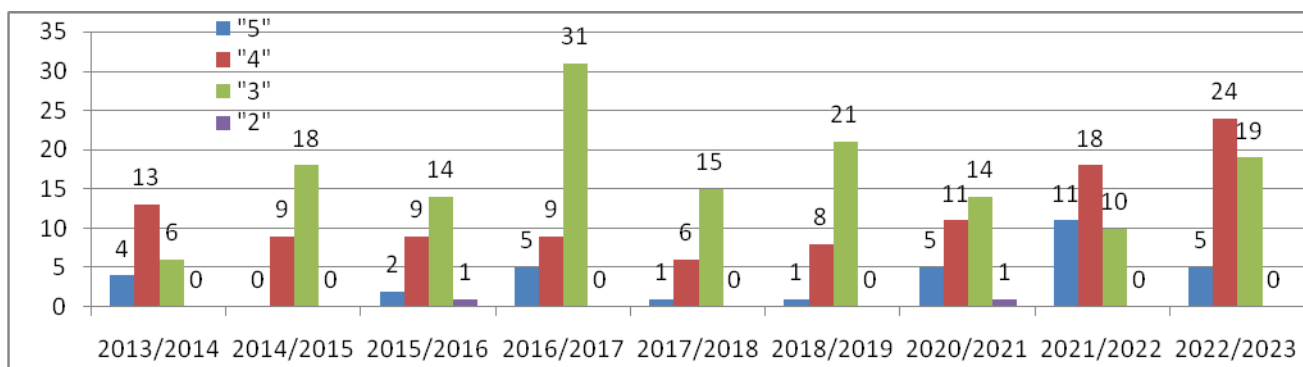
ОГЭ, ГВЭ по русскому языку проходил 6 июня 2023 года. Доля выпускников, преодолевших порог успешности в основной период составила 100 % таким образом 51 учащихся из 51 перешагнули порог успешности.

СРАВНИТЕЛЬНЫЙ РЕЗУЛЬТАТ ГИА ПО РУССКОМУ ЯЗЫКУ

Оценки	2014-2015 27 учащихся	2015-2016 27 учащихся	2016-2017 44 учащихся	2017-2018 22 учащихся	2018-2019 30 учащихся	2020-2021 31 учащийся	2021-2022 39 учащихся	2022-2023 51 учащийся
«5»	0	2 (7,4%)	5(11%)	1 (4,5%)	1(3,3%)	5 (16,1%)	10 +1 ГВЭ 28,2%	8 (15,6%)
«4»	9(33%)	9 (33,3%)	9(20%)	6 (27,3%)	8(26,7%)	11(35,5%)	16+ 2 ГВЭ 46,1%	24 47%
«3»	18 (67%)	14 (52,9%)	31(69%)	15 (68,2%)	21(70%)	14 (45,1%)	10 25,6%	15 +4 ГВЭ 37%
«2»	0	1(3,7%)	0	0	0	1(3,1%)	0	0

Процент качества в 9А,Б классе в 2021- 51%, в 2022 г. составил – 74,4%, 2023г. – 63%

Процент обученности в 9 А,Б классе – 100 %



СРЕДНИЙ БАЛЛ И УРОВЕНЬ ОБУЧЕННОСТИ В СРАВНЕНИИ

Год	Кол-во выпускников	Кол-во выпускников, не преодолевших порог успешности	Средний балл	Обученность (%)
2013-2014	26	-	32,7	100%
2014-2015	27	-	24	100%
2015-2016	27	1	24,6	96%
2016-2017	45	-	26,7	100%
2017-2018	22	-	23,7	100%
2018-2019	30	-	23,3	100%
2020-2021	31	-	23	96,8%
2021-2022	39	-	25,4	100%
2022-2023	47+4 ГВЭ	-	26 (без ГВЭ)	100%

Средний балл в 2023 году повысился, качество понизилось

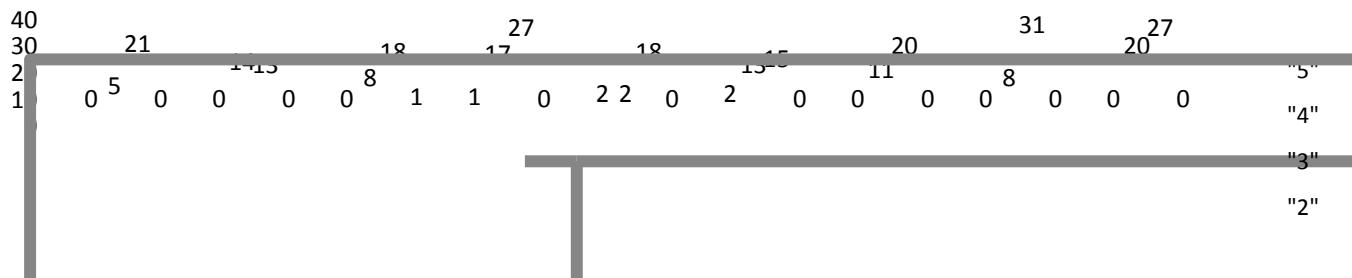
АНАЛИЗ ОГЭ ПО МАТЕМАТИКЕ

ОГЭ по математике проводился 9 июня 2023 года. Доля выпускников, преодолевших порог успешности в основной период составила 76,5%; 12 учащихся (10 человек - ОГЭ, 2 человека - ГВЭ), повторно сдавали ОГЭ, ГВЭ по математике 28 июня 2023 года и преодолели порог успешности, таким образом 51 учащийся из 51 перешагнули порог успешности.

СРАВНИТЕЛЬНЫЙ РЕЗУЛЬТАТ ОГЭ ПО МАТЕМАТИКЕ

Оценки	2014-2015	2015-2016	2016-2017	2017-2018	2018/20	2020/20	2021/20	2022/20
	27	27	45	22	19	21	22	23
	учащих	учащих	учащих	учащих	учащих	учащих	учащих	учащих
	ся	ся	ся	ся	ся	ся	ся	ся
«5»	-	-	1(2%)	2(9%)	2(6,7%)	-	-	-

«4»	14(52%))	8 (30%)	17(38%))	2(9%)	13(43,3 %)	11(35,5)	8(20,5%))	20 (42,5)
«3»	13(48%))	18(67%))	27 (60%)	18(82%))	15 (50%)	20 (65,5)	31(79,5 %)	27 (57,5)
«2»	-	1(3,7%)	-	-	-	-	-	-



Процент обученности в 2023 году- 100%

Процент качества в 2021 году- 35,5 %, в 2022 году- 20,5%, 2023 году- 42,5%

Процент качества повысился

СРЕДНИЙ БАЛЛ И УРОВЕНЬ ОБУЧЕННОСТИ В СРАВНЕНИИ

ОУ	Кол-во выпускников	Кол-во выпускников, не преодолевших порог успешности	Средний балл	Обученность (%)
2014 год	26	-	14	100
2015 год	27	-	15	100
2016 год	27	1	13,4	96
2017 год	45	0	14,2	100
2018 год	22	0	12	100
2019 год	30	0	14,1	100
2021год	31	0	14	100
2022 год	39	0	11,1	100
2023 год	47	0	12	100

Данный анализ позволяет говорить о повышении среднего балла, также стоит отметить что повысилось и качество

ОГЭ ПРЕДМЕТЫ ПО ВЫБОРУ

В сентябре были собраны предварительные сведения о выборе предметов для сдачи ОГЭ, с целью повышения качества подготовки к экзаменам. Не все учащиеся были уверены в своем выборе, и им было предложено посещать

консультации более чем по двум предметам. В результате к 01 марта 2023 года выпускники сделали осознанный выбор предметов для сдачи ОГЭ. Все учителя-предметники были нацелены на подготовку учащихся к ОГЭ в соответствии с их выбором.

Наиболее приоритетными предметами у обучающихся 9-го класса в 2022-2023 учебном году были география (28 человека), информатика и ИКТ (21 человек), обществознание (18 человек), биология (19 человек) литература (3 человека), физика (2 человека), история (1 человек), химия (1 человек)

МОНИТОРИНГ СРЕДНЕГО БАЛЛА ПРЕДМЕТОВ ПО ВЫБОРУ

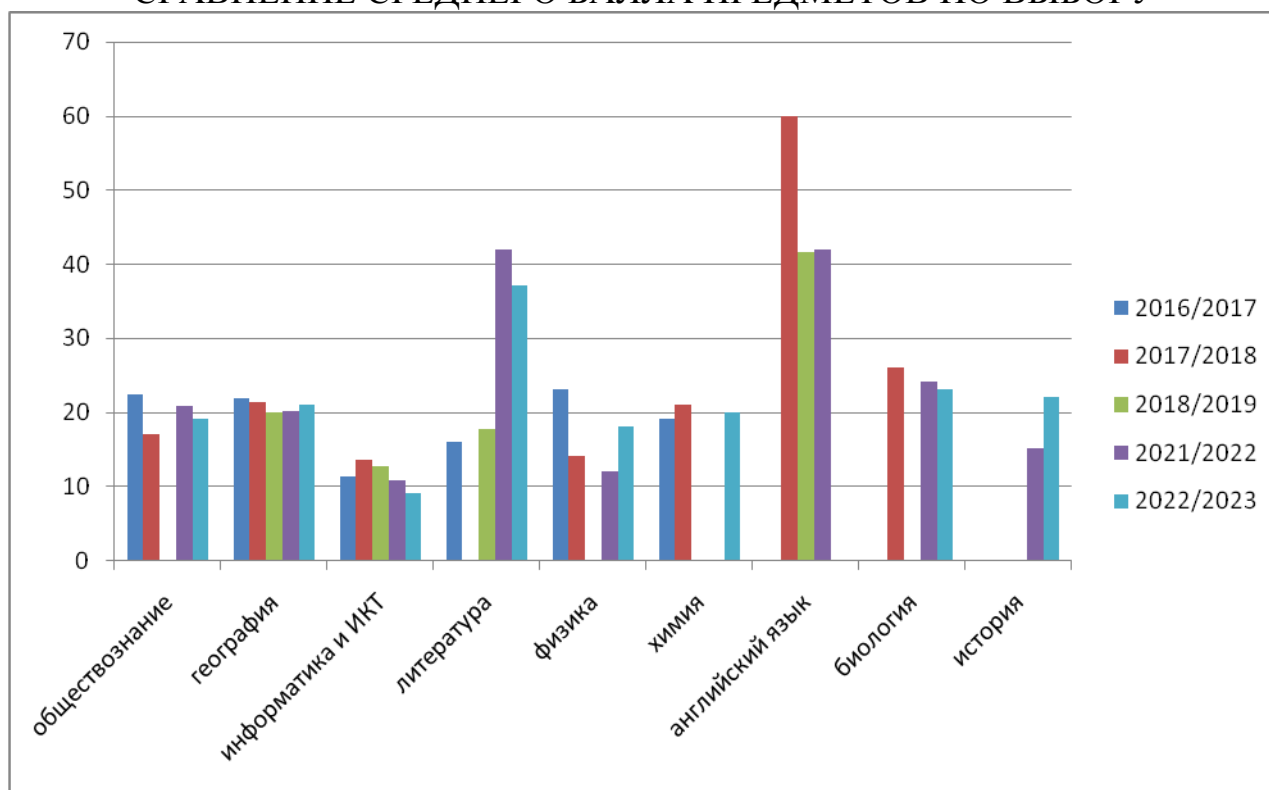
Предмет/Кол-во выпускников	Порог успешности	Минимальный балл	Максимальный балл	Средний балл	Средний балл район	Количество выпускников, не преодолевших порог успешности
География /28 человек	12	12	27	21	20	-
Информатика и ИКТ /21 человек	5	5	17	9	10	5 человек в основной период 2 после пересдачи
Обществознание/ 18 человек	14	10	32	19	22	3 человека в основной период 1 после пересдачи
Физика/ 2 человек	11	15	21	18	23	-
История / 1 человек	11	22	22	22	19	-
Биология / 19 человек	13	11	34	23	28	2 человека в основной период 0 после пересдачи
Литература/3 человека	16	34	40	37	33	-
Химия / 1 человек	10	12	27	20	30	-

СРАВНЕНИЕ СРЕДНЕГО БАЛЛА ПРЕДМЕТОВ ПО ВЫБОРУ ЗА ПЯТЬ ЛЕТ

Предмет	2016-2017	2017-2018	2018-2019	2021-2022	2022-2023
Обществознани	22,3	17	-	20,8	19
География	21,9	21,3	20	20,1	21
Информатика и	11,3	13,5	12,6	10,76	9
Литература	16	-	17,6	42	37
Физика	23	14	-	12	18
Химия	19	21	-	-	20

Биология	-	26	-	24	23
Английский язык	-	60	41,5	42	-
История	-	-	-	15	22

СРАВНЕНИЕ СРЕДНЕГО БАЛЛА ПРЕДМЕТОВ ПО ВЫБОРУ

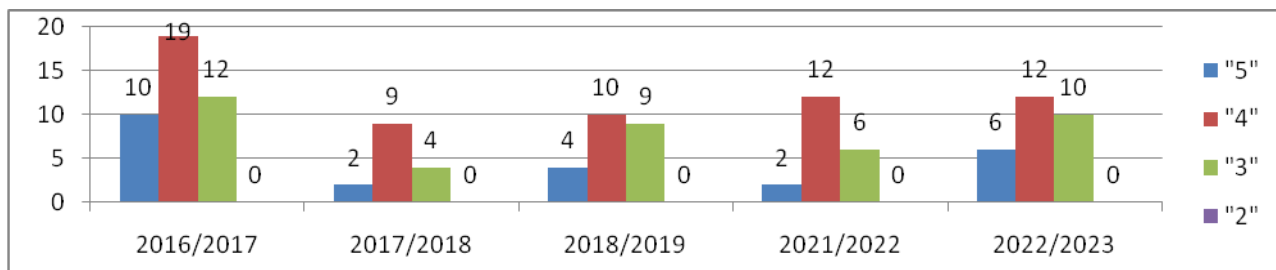


АНАЛИЗ ОГЭ ПО ГЕОГРАФИИ

ОГЭ по географии проводился 30 мая 2023 и 14 июня 2023 года. Доля выпускников, преодолевших порог успешности в основной период составила 100%; таким образом 28 учащихся из 28 перешагнули порог успешности.

СРАВНИТЕЛЬНЫЙ РЕЗУЛЬТАТ ОГЭ ПО ГЕОГРАФИИ

Оценки	2016-2017 41 учащийся	2017-2018 16 учащийся	2018-2019 23 учащихся	2021-2022 20 учащихся	2022-2023 28 учащихся
«5»	10 (24%)	3 (18,8%)	4(17,3%)	2(10%)	6(21,4)
«4»	19 (46%)	9 (56,2%)	10(43,5%)	12(60%)	12(42,8)
«3»	12 (30%)	4(25%)	9(39%)	6 (30%)	10(35,7)
«2»	-	-	-	-	-



Процент обученности в 2023 году- 100%

Процент качества в 2018 году – 75 %, в 2019 году – 60,8%, в 2022 - 70%

В 2023 – 64%


АНАЛИЗ ОГЭ ПО ИНФОРМАТИКЕ И ИКТ

ОГЭ по информатике и ИКТ проводился 30 мая 2023. Доля выпускников, преодолевших порог успешности в основной период составила 76%; таким образом 16 учащихся из 21 перешагнули порог успешности.

27 июня 5 человек пересдавали ОГЭ по информатике и ИКТ, 3 из 5 выпускника перешагнули порог успешности., 2 выпускника не справились с экзаменом.

СРАВНИТЕЛЬНЫЙ РЕЗУЛЬТАТ ОГЭ ПО ИНФОРМАТИКЕ И ИКТ

Оценки	2017-2018 15 учащихся	2018-2019 28 учащихся	2021-2022 26 учащихся	2022-2023 21 учащихся
«5»	2(13,3%)	3(10,7%)	3(11,5%)	1(4,8%)
«4»	8(44,4%)	16(57,1%)	9 (34,6%)	6 (28,5%)
«3»	5 (33,3%)	9(32,1%)	14(53,8%)	12 (57%)
«2»	0	0	0	2(9,5%)



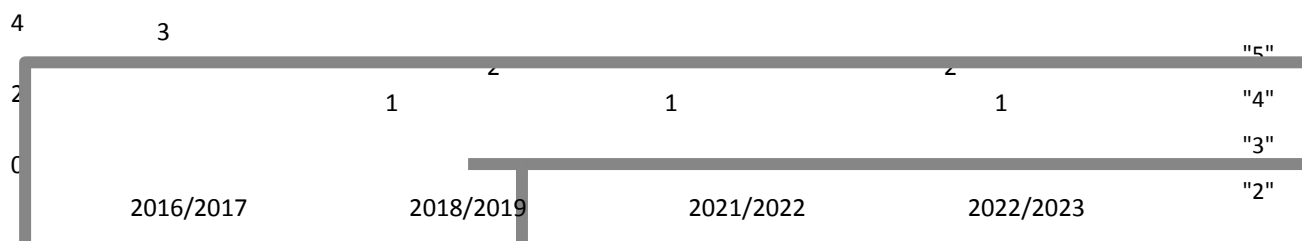
Процент обученности в 2022 году- 100%, в 2023 – 90,4%

АНАЛИЗ ОГЭ ПО ЛИТЕРАТУРЕ

ОГЭ по литературе проводился 14 июня 2023 года. Доля выпускников, преодолевших порог успешности в основной период составила 100%; таким образом 3 учащаяся из 3 перешагнула порог успешности.

СРАВНИТЕЛЬНЫЙ РЕЗУЛЬТАТ ОГЭ ПО ЛИТЕРАТУРЕ

Оценки	2016-2017 1 учащаяся	2018-2019 3 учащихся	2021-2022 1 учащаяся	2022-2023 3 учащихся
«5»		1 (33,3%)	1 (100%)	2 (67%)
«4»	3(100%)			1 (33%)
«3»	-	2 (76,7%)		
«2»	-			



Процент обученности в 2022 году- 100%, в 2023- 100%

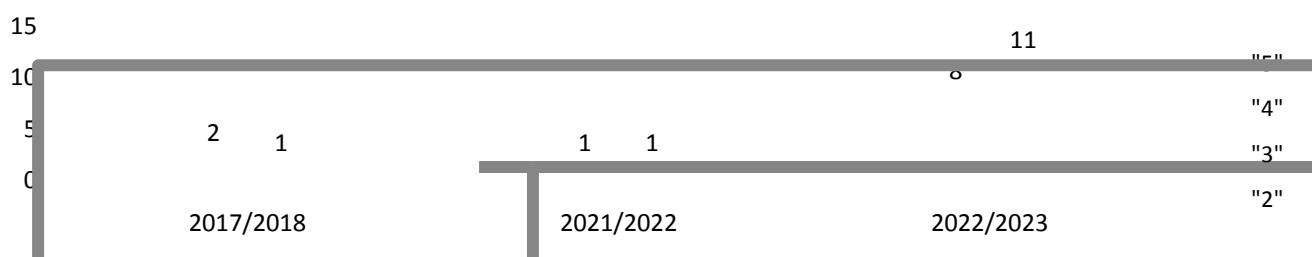
Процент качества в 2022 году- 100%, в 2023 году-100%.

АНАЛИЗ ОГЭ ПО БИОЛОГИИ

ОГЭ по биологии проводился 14 июня 2023 года. Доля выпускников, преодолевших порог успешности в основной период составила 89%; 27 июня 2023 года, 2 учащихся пересдавали ОГЭ по биологии в дополнительный период, 2 из 2 перешагнули порог успешности.

СРАВНИТЕЛЬНЫЙ РЕЗУЛЬТАТ ОГЭ ПО БИОЛОГИИ

Оценки	2017-2018 3 человека	2021-2022 2 учащаяся	2022-2023 19 учащихся
«5»	0	0	0
«4»	2(67%)	1(50%)	8(42%)
«3»	1(33%)	1(50%)	11(58%)
«2»	0	0	0



Процент обученности в 2022 году 100%, в 2023 году 100%

Процент качества в 2022 -50%, в 2023 году - 42%

АНАЛИЗ ОГЭ ПО ОБЩЕСТВОЗНАНИЮ

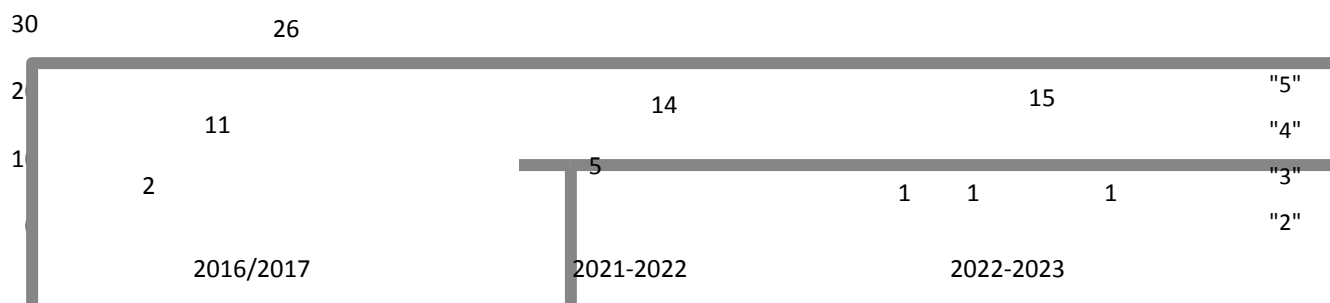
ОГЭ по обществознанию проводился 30 мая 2023 года и 17 июня 2023 года. Доля выпускников, преодолевших порог успешности в основной период составила 83,4 %; , 3 учащихся пересдавали ОГЭ по обществознанию в дополнительный период 27 июня 2023 года.

По результатам пересдачи 2 учащихся из 3 преодолели порог успешности .

1 выпускница не справилась с экзаменом.

СРАВНИТЕЛЬНЫЙ РЕЗУЛЬТАТ ОГЭ ПО ОБЩЕСТВОЗНАНИЮ

Оценки	2016-2017 39 учащихся	2017-2018 7 человек	2021-2022 19 учащихся	2022-2023 18 учащихся
«5»	2 (5%)	-	-	1(5,5%)
«4»	11 (28%)	2(28,5%)	5(26%)	1(5,5%)
«3»	26 (67%)	5(71,5%)	14(74%)	15 (83,5%)
«2»	-	-	-	1(5,5%)



Процент обученности в 2022 году- 100%, в 2023 году – 94,5%

Процент качества в 2022 году – 21 %, в 2023-11%

АНАЛИЗ ИТОГОВОЙ АТТЕСТАЦИИ УЧАЩИХСЯ ЗА КУРС СРЕДНЕЙ ОБЩЕЙ ШКОЛЫ.

В 2022-2023 учебном году выпускники 11-х классов сдавали 5 экзаменов: 2 обязательных – русский язык, математика (профильный, базовый уровень), и 5 экзаменов по выбору из числа предметов, изучавшихся в 10-11 классах. Предметы обществознание, история, информатика, литература, химия экзаменов по выбору.

На конец 2022-2023 учебного года в 11 классе обучались 11 учащихся. Все учащиеся были допущены к итоговой аттестации.

СРАВНЕНИЕ СРЕДНЕГО БАЛЛА ПО ОБЯЗАТЕЛЬНЫМ ПРЕДМЕТАМ

Предмет	2014-2015	2015-2016	2018-2019	2020-2021	2021-2022	2022-2023
Русский язык	66 баллов (средне районный - 67,9)	55,4 балла (средне районный 72,3)	67,6 балла (средне районный 72,4)	69,9 балла (средне районный- 72,4)	58,25 (средне районный (70,1))	63 Средне районный (68,3)

Математика	до пересдачи 36,2 баллов (средне районный –44,7)	Базовый уровень (3,42) Профильный уровень (26,3)	Базовый уровень(4, 6) (среднерайонный 4,3) Профильный уровень (53,5) (среднерайонный 62,5)	Профильный уровень 63,8 балла среднерайонный– 58,5	Профильный уровень (47,25) среднерайонный –60,9 Базовый уровень (4) Среднерайонный (4,4)	Профильная (35,7)среднерайонная (55,6)
------------	---	---	---	--	---	--

ПО МАТЕМАТИКЕ (профильный уровень)

Порог успешности – 27 баллов;

- Наивысший балл – 46
- Наименьший балл – 27
- Средний балл – 35,6;

3 выпускника из 3 преодолели порог успешности 27 баллов

ПО МАТЕМАТИКЕ (базовый уровень)

Порог успешности – 7 баллов;

- Наивысший балл – 19
- Наименьший балл – 11
- Средний балл – 12

8 выпускников из 8 преодолели порог успешности 7 баллов

Сравнительный анализ:

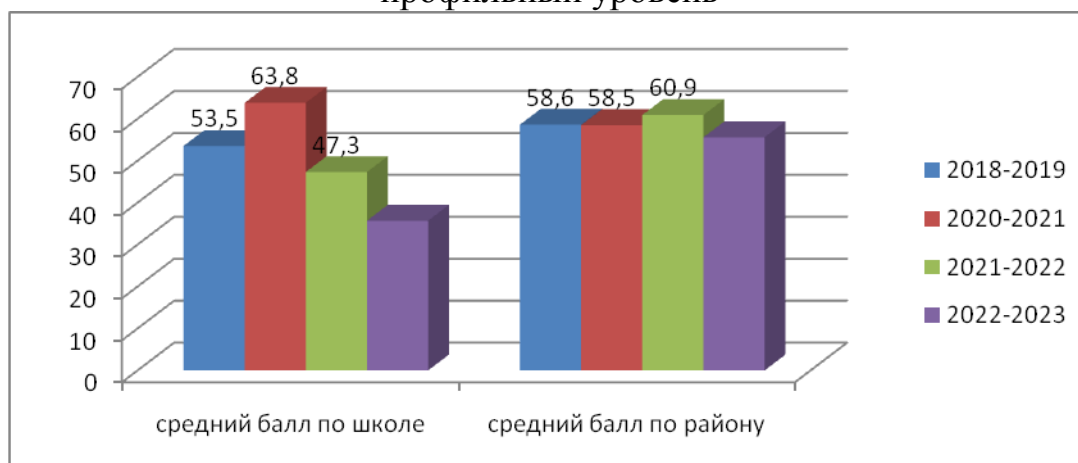
ОУ	Кол-во выпускников	Кол-во выпускников, не преодолевших порог успешности и в основной период	Средний балл	Обученность (%)
2015-2016	12	1	26,2 (профильная) 3,3 (базовая)	91,7
2018-2019	16	0	53,5 (профильная) 4,6 (базовая)	100%
2020-2021	16	0	Профильный	100%

			уровень 63,8 балла (среднерайонный–58,5)	
2021-2022	12	0	Профильный уровень (47,25) среднерайонный–60,9 Базовый уровень (4) Среднерайонный (4,4)	100%
2022-2023	11	0	Профильная (35,7) среднерайонный (55,6)	

Средний балл ЕГЭ математика (профиль) понизился.

Для подготовки учащихся к ЕГЭ было сделано следующее: сформированы группы учащихся по уровню подготовки для проведения дифференцированной работы. Таким образом, 11-А класс был разбит на 2 группы, с которыми учитель математики Чалова Н.Г. проводила консультации (3 консультации в неделю с каждой группой и индивидуальные консультации каждый день).

ДИАГРАММА СРАВНЕНИЯ СРЕДНЕГО БАЛЛА ЕГЭ ПО МАТЕМАТИКЕ профильный уровень



АНАЛИЗ ЕГЭ ПО РУССКОМУ ЯЗЫКУ

Порог успешности – балла;

- Наивысший балл – 85;
- Наименьший балл – 48

- Средний балл – 63

Сравнительный анализ:

Год	Кол-во выпускников	Не преодолели порог успешности в основной период	Средний балл	Обученность (%)
2009-2010	15	-	53	100
2010-2011	17	-	56	100
2011-2012	20	1	59	95
2012-2013	12	-	60	100
2013-2014	13	-	54	100
2014-2015	17	-	66	100
2015-2016	12	-	55,4	100
2018-2019	16	-	67,6	100
2020-2021	16	-	69,9	100
2021-2022	12	-	58,3	100
2022-2023	11	-	63	100

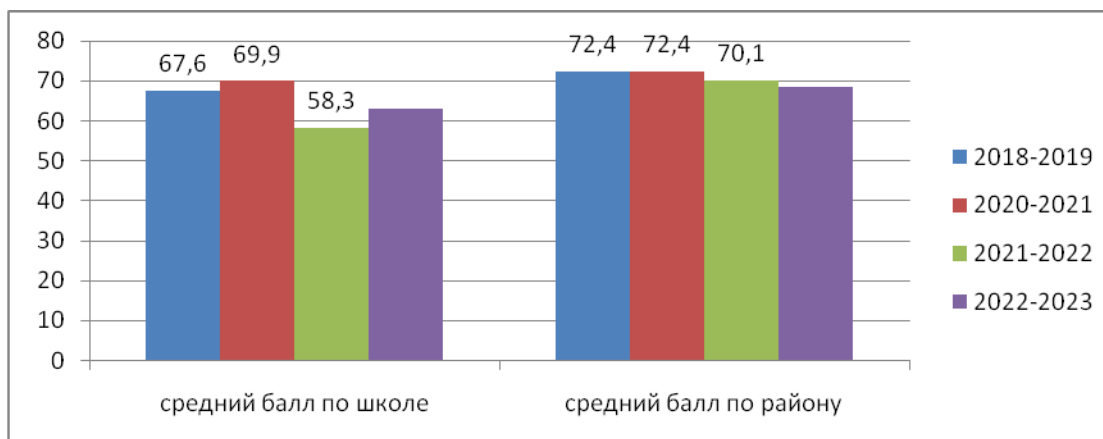
Средний балл в 2023 году повысился. На протяжении всего учебного года проводились консультации по подготовке к ЕГЭ. В течение каждой недели работа была организована следующим образом: в 1-2 день отработывались задания 1 части, 3-4 день – проводился анализ текстов, работа с сочинением, 5-6 день посвящены анализу отработанного материала за неделю, учитель акцентировал внимание на наиболее трудных моментах, где были допущены ошибки.

В целях подготовки к ЕГЭ проводилась работа по формированию навыков в записи кратких ответов и правильного заполнения бланков.

Проводилась работа по обучению учащихся внимательно и осмысленно читать текст заданий, т.к. много ошибок допускается из-за невнимательности учащихся.

Учащиеся работали с банком заданий, размещённых в Интернете. Чтобы справиться с частью 2 учитель Говердовская И.А. подробно изучила с выпускниками критерии, по которым оценивается сочинение. В результате поставленные задачи были выполнены, все учащиеся перешагнули порог успешности.

ДИАГРАММА СРАВНЕНИЯ СРЕДНЕГО БАЛЛА ЕГЭ ПО РУССКОМУ ЯЗЫКУ ЗА 3 ГОДА



Учащиеся 11-х классов долго определялись с выбором предметов для сдачи ЕГЭ, меняли решения. Все учителя-предметники были нацелены на подготовку учащихся к ЕГЭ в соответствии с их выбором. Был создан график проведения консультаций. Классные руководители под подпись ознакомили с ним учащихся и их родителей.

МОНИТОРИНГ ВЫБОРА ПРЕДМЕТОВ ДЛЯ СДАЧИ ЭКЗАМЕНОВ В ФОРМЕ ЕГЭ

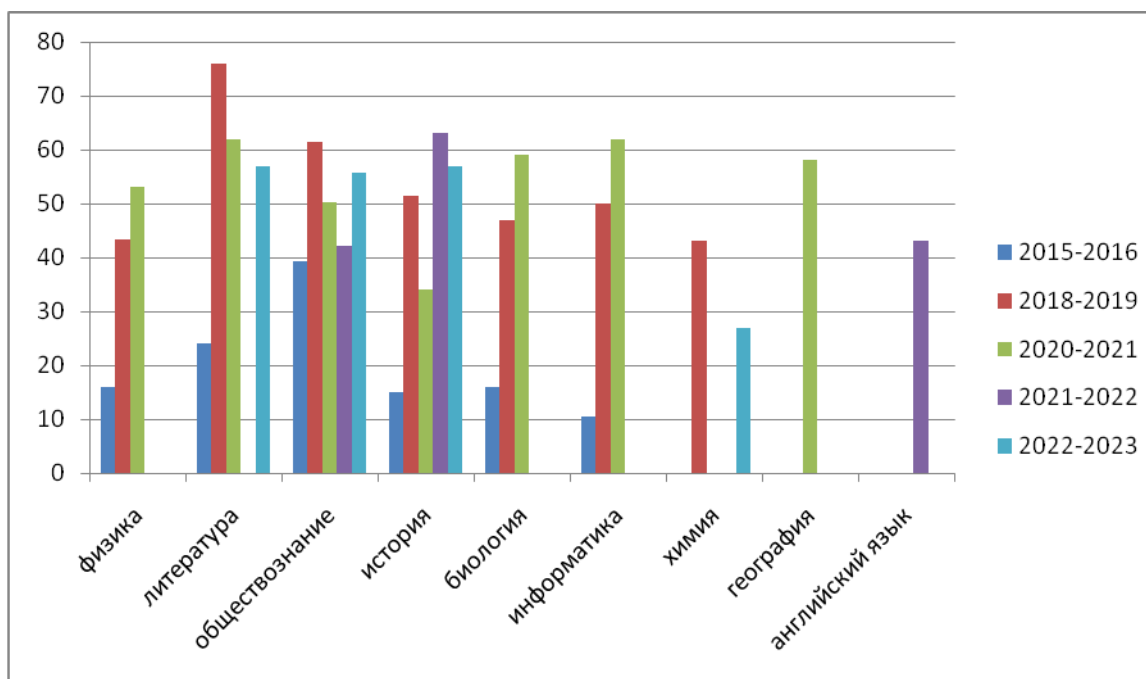
Предмет/Кол-во выпускников	Порог успешности	Минимальный балл	Максимальный балл	Средний балл (школа)	Средний балл (район)	Количество выпускников, не преодолевших порог успешности
Обществознание	42	38	70	55,6	61,8	1
История	32	57	57	57	54,4	-
Химия	36	27	27	27	65	1
Литература	32	57	57	57	61	
Информатика и ИКТ	40	40	43	41,5	53,3	

СРАВНЕНИЕ СРЕДНЕГО БАЛЛА ПРЕДМЕТОВ ПО ВЫБОРУ ЗА ЧЕТЫРЕ ГОДА

Предмет	2018-2019	2020-2021	2021-2022	2022-2023
Физика	43,3	53		
Обществознани	61,4	50,3	42,9	55,6

Литература	76	62		57
История	51,5	34	63	57
Биология	47	59	-	
Химия	43	-	-	27
Информатика и ИКТ	50	62	-	41,5
Английский язык		-	43	
География		58		

СРАВНЕНИЕ СРЕДНЕГО БАЛЛА ПРЕДМЕТОВ ПО ВЫБОРУ ЗА ПЯТЬ ЛЕТ



Выводы:

Можно выделить разные причины получения низких результатов на экзамене у некоторых учащихся: имели место пропуски уроков и дополнительных занятий по причине болезни, по причине спортивных соревнований, а отсюда – много пробелов в знаниях; нерегулярное посещение консультаций по подготовке к ОГЭ, ЕГЭ; низкая степень самостоятельности и мотивации в получении знаний. Не все выпускники обладают таким качеством, как самодисциплина, и в состоянии самостоятельно и полноценно готовиться к экзаменам, решать проблемы, планировать время и силы.

Низкие результаты ОГЭ по информатике и обществознанию обусловлены в том числе и тем, что подготовкой выпускников к экзаменам занимались молодые педагоги, имеющие стаж педагогической деятельности не более 2-х лет.

Педагоги, администрация прогнозируя заранее возможность получения низких результатов учащимися, не однократно обсуждали с ребятами и их родителями их шансы на экзамене с целью изменения ими выбора предметов для сдачи ОГЭ, ЕГЭ и мотивирования на серьезную работу по подготовке к ОГЭ, ЕГЭ.

Все результаты экзаменов доведены до сведения выпускников и их родителей. Обращения со стороны родителей по вопросам нарушений в подготовке и проведении итоговой государственной аттестации выпускников в школу не поступали.

Подводя итоги анализа государственной итоговой аттестации, отметим, что государственная итоговая аттестация выпускников школы, освоивших основные образовательные программы основного общего и среднего общего образования, проведена в соответствии с порядками, определенными федеральными и региональными нормативными правовыми актами. Качество знаний учащихся выпускных классов соответствует государственным образовательным стандартам.

1.5. ОЦЕНКА ОРГАНИЗАЦИИ УЧЕБНОГО ПРОЦЕССА.

Организация образовательного процесса регламентируется режимом работы, учебным планом, календарным учебным графиком, расписанием занятий, факультативов, курсов по выбору, элективных курсов, внеурочной деятельности.

Расписание уроков составляют с учетом дневной и недельной умственной работоспособности обучающихся и шкалой трудности учебных предметов.

При составлении расписания уроков чередуются различные по сложности предметы в течение дня и недели: предметы естественно-математического профиля чередуются с гуманитарными предметами.

Продолжительность перемен соответствует требованиям СанПиН, составляет не менее 10 минут, большие перемены - 20 минут, где учащиеся получают горячее питание. Для учащихся 1-х классов предусмотрена динамическая пауза 40 минут после второго урока.

Внеурочная деятельность учащихся начинается через 45 минут после основной учебной деятельности.

Для профилактики переутомления обучающихся в годовом календарном учебном плане предусмотрено равномерное распределение периодов учебного времени и каникул.

Обучение проводится только в первую смену.

Продолжительность уроков во II-X классы – 40 минут

I классы – 35 минут (сентябрь-октябрь 3 урока, ноябрь-декабрь 4 урока);

– 40 минут (январь-май 4 урока, 1 день 5 уроков включая физическую культуру).

Расписание уроков составляется отдельно для обязательных, факультативных занятий, курсов по выбору.

Максимальная аудиторная учебная нагрузка обучающихся не превышает предельно допустимую аудиторную учебную нагрузку и соответствует требованиям СанПиН.

1.6. ОЦЕНКА ВОСТРЕБОВАННОСТИ ВЫПУСКНИКОВ.

Выпускники 9-х классов после окончания основной общей школы распределились следующим образом:

Всего выпускников текущего года (без учета выпускников VIII вида)	В том числе получивших аттестаты	из них продолжили получение среднего общего образования:					Не продолжили получение среднего общего образования*
		всего:	в 10 классе дневного общеобразовательного учреждения	в вечерней школе или вечернем классе	в образовательных учреждениях НПО, СПО	в иных формах (самообразование, семейное)	
51	50	48	11	5	34	0	0

Выпускники 11 класса **получивших** аттестаты о среднем общем образовании

Всего выпускников в текущем году	В том числе получивших аттестаты о среднем общем образовании	Из них поступили в образовательные организации		Из них не продолжили обучение		
		высшего профессионального образования	среднего профессионального образования	поступил на работу	призван в армию	другое
11	11	3	5	3	0	0

1.7. ОЦЕНКА КАЧЕСТВА КАДРОВОГО ОБЕСПЕЧЕНИЯ.

Сокращенное наименование образовательной организации (по Уставу)	МБОУ СОШ №3 им.А.Верещагиной г.Туапсе
Почтовый адрес образовательной организации	352800 Краснодарский край, г.Туапсе, ул.Сочинская 45
Контактный телефон	8(86167)5-75-94
Адрес сайта	http://tuapsosh3.ucoz.ru
Адрес электронной почты	school3@tuap.kubannet.ru
Ф.И.О. руководителя	Елена Викторовна Радкевич
Ф.И.О. ответственного за аттестацию педагогических работников	Травкина Наталья Ивановна
Номер мобильного телефона	8(928)2172426

ответственного за аттестацию педагогических работников	
--	--

Качественные характеристики педагогических кадров

Общая укомплектованность штатов педагогическими работниками	Кол-во	%
Общее количество педагогических работников, из них	25	100
учителей	23	92
Педагогические работники, имеющие высшее профессиональное (педагогическое) образование	20	80
Педагогические работники, имеющие только среднее профессиональное (педагогическое) образование	3	12
Педагогические работники, имеющие высшее (среднее) профессиональное (непедагогическое) образование, из них:	0	0
имеют (или получают) дополнительное профессиональное образование по направлению подготовки «Образование и педагогика»	0	0
Педагогические работники, прошедшие курсы повышения квалификации за последние 3 года		
Педагоги, обучающиеся в ВУЗе и\или проходящие профессиональную переподготовку в высших учебных заведениях	1	4
Педагогические работники, аттестованные за последние 5 лет на квалификационные категории (всего)	4	16
в том числе:		
высшая категория	3	12
первая категория	1	4
Педагогические работники, аттестованные за последние 5 лет на соответствие занимаемой должности	24	0
Педагогические работники, имеющие внутреннее совмещение	2	8
Педагогические работники, имеющие внешнее совмещение	0	0

Обеспеченность специалистами

Специальность	Кол-во
Учитель-логопед (логопед)	0
Педагог-психолог	1
Социальный педагог	0
Старший вожатый	0
Инструктор по физической культуре	0
Музыкальный руководитель	0

Педагог-организатор	0
Преподаватель-организатор основ безопасности жизнедеятельности	1
Старший воспитатель	0
Методист	0
Педагог дополнительного образования	1

Возрастной состав

Педагогические работники	Количество человек	% от общей численности педагогических работников
До 25 лет	3	12
От 25 до 35 лет	5	20
От 35 до 55 лет	10	40
Старше 55 лет	7	28

Стаж педагогической работы

Доля от общего числа педагогических работников, из них:	Количество человек	% от общей численности педагогических работников
Молодые специалисты, имеющие стаж педагогической деятельности до 2 лет, из них:	3	12
с высшим педагогическим образованием	1	4
со средним профессиональным (педагогическим) образованием	1	4
обучающиеся в ВУЗе по направлению подготовки «Образование и педагогика»	1	4
Молодые специалисты, имеющие стаж педагогической деятельности от 2 до 5 лет, из них:	2	8
с высшим педагогическим образованием	1	4
со средним профессиональным (педагогическим) образованием	1	4
обучающиеся в ВУЗе по направлению подготовки «Образование и педагогика»	0	0
Педагогические работники, имеющие стаж педагогической деятельности от 5 до 10 лет, из них:	4	4
с высшим педагогическим образованием	4	4
со средним профессиональным (педагогическим) образованием	0	0

Педагогические работники, имеющие стаж педагогической деятельности от 10 до 15 лет, из них:	3	12
с высшим педагогическим образованием	3	12
со средним профессиональным (педагогическим) образованием	0	0
Педагогические работники, имеющие стаж педагогической деятельности от 15 до 20 лет, из них:	4	16
с высшим педагогическим образованием	4	16
со средним профессиональным (педагогическим) образованием	0	0
Педагогические работники, имеющие стаж педагогической деятельности от 20 до 25 лет, из них:	1	4
с высшим педагогическим образованием	1	4
со средним профессиональным (педагогическим) образованием	0	0
Педагогические работники, имеющие стаж педагогической деятельности свыше 25 лет, из них:	8	32
с высшим педагогическим образованием	7	28
со средним профессиональным (педагогическим) образованием	1	4

1.8. ОЦЕНКА БИБЛИОТЕЧНО-ИНФОРМАЦИОННОГО ОБЕСПЕЧЕНИЯ.

Наименование показателя	Фактическое значение
Книжный фонд	17730
Доля учебников в библиотечном фонде	47%
Обеспеченность учебниками (%)	100%
Доля методических пособий (%) в библиотечном фонде, в т.ч. не старше 5 лет	22%
Количество подписных изданий	3

1.9. ОЦЕНКА МАТЕРИАЛЬНО-ТЕХНИЧЕСКОЙ БАЗЫ.

Тип здания **типовое**, год постройки **1958г.**

Приусадебный участок (подсобное хозяйство) **нет**

Учебные кабинеты: количество **15**

из них специализированные кабинеты **3 (физики, химии, информатики и ИКТ)**

Материально-техническая база учреждения:

Наименование объекта	Кол-во мест	Площадь	Количество единиц ценного оборудования
Столовая	94	301,65 кв.м	11
Актовый зал	100	111,78 кв.м	-
Библиотека	20	48,29 кв.м	1
Спортивный зал	60	132,21 кв.м.	5

Информатизация образовательного процесса

Наименование показателя	Фактическое значение
Наличие в образовательном учреждении подключения к сети Internet, Кбит/сек	2048 Кбит/сек
Количество Internet-серверов	1
Наличие локальных сетей в ОУ	1
Количество терминалов, с доступом к сети Internet-	16
Количество единиц вычислительной техники (компьютеров)	
-всего	32
-из них используются в образовательном процессе	26
Количество классов, оборудованных мультимедиа проекторами	6
Количество интерактивных комплектов с мобильными классами	5

.Медико-социальные условия пребывания участников образовательного процесса.

Наименование показателя	Фактическое значение
Наличие медицинского кабинета	1
Оснащенность (единицы ценного оборудования)	8
Реквизиты лицензии на медицинскую деятельность	Серия ЛО23-01 №008122 от 26.12.2014
Профессиональное и профилактическое медицинское обслуживание	Договор с МБУЗ «Детская городская поликлиника» на оказание услуг по медицинскому обслуживанию детей от 10.01.2023 №75

Материально-техническая база ОУ соответствует действующим санитарным, строительным, противопожарным нормам и правилам;

Материально-техническое обеспечение образовательного процесса позволяет реализовать в ОУ образовательные программы

Имеются современные необходимые для использования технические средства обучения, учебно-методические комплекты, печатная продукция для обеспечения достижения учащимися требований Государственного стандарта общего образования; требований к подготовке выпускника, сформулированных в образовательном учреждении с учетом особенностей реализуемых образовательных программ.

Для более качественной организации учебно-воспитательного процесса в ОУ необходимо подключение каждого учебного кабинета в общую локальную

сеть для возможности использования ИКТ на уроках, а так же доступа в Интернет для использования его ресурсов, ведения электронного журнала и дневников.

1.10. ОЦЕНКА ФУНКЦИОНИРОВАНИЯ ВНУТРЕННЕЙ СИСТЕМЫ ОЦЕНКИ КАЧЕСТВА ОБРАЗОВАНИЯ.

Оценка функционирования внутренней системы оценки качества образования регламентируется следующими локальными актами:

- Положение о системе оценивания результатов образования в 5-11 классах;
- Положение о мониторинге качества образования;
- Положение о проведении промежуточной аттестации учащихся и осуществлении текущего контроля и успеваемости;
- Положение о системе оценки достижения планируемых результатов освоения ООП НОО;

Оценка результатов освоения общеобразовательных программ в МБОУ СОШ № 3 им.А.Верещагиной г.Туапсе ведется по двум направлениям:

- внутренняя оценка
- внешняя оценка

Организация внутренней оценки качества образования предполагается на четырех уровнях:

- на уровне ученика
- на уровне учителя
- на уровне родителя
- на уровне образовательной организации.

Для обеспечения объективной внутренней системы оценки качества образования используется следующий инструментарий:

- школьный дневник
- проекты
- портфолио
- КИМ
- тесты
- анкеты
- диагностические карты
- мониторинг успеваемости по учебным предметам.

Для обеспечения объективной внешней системы оценки качества образования используются следующие мероприятия:

- государственная итоговая аттестация выпускников 11-х и 9-х классов;
- ВПР
- мониторинговые исследования:

Профессиональная компетентность педагогов оценивается по следующим показателям:

- совершенствование системы аттестации;
- отношение педагога к инновационной работе;
- готовность учителя к повышению педагогического мастерства (систематичность прохождения курсов повышения квалификации, участие в работе МО, научно-методических советах, педагогических конференциях различных уровней, в научной работе и т. д.);

- знание и использование педагогом современных педагогических методик и технологий;
- образовательные достижения обучающихся (успевающие на "4" и "5", отличники, медалисты, победители олимпиад, конкурсов, смотров, фестивалей и т. д.);
- участие педагога в качестве эксперта ЕГЭ, аттестационной комиссии, жюри профессиональных конкурсов.;
- личные достижения в профессиональных конкурсах разных уровней.



МБОУ СОШ №3 им. А.Верещагиной г.Туапсе

Н.И.Травкина

(подпись)